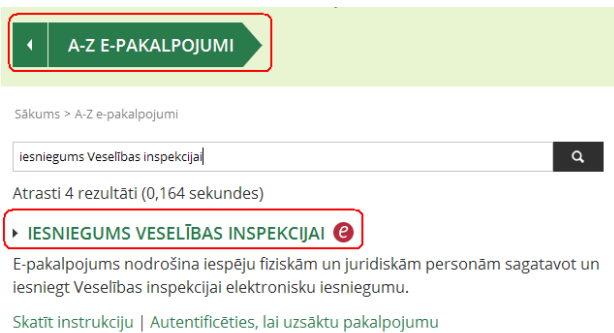



# Paziņojuma iesniegšana portālā [www.latvija.lv](http://www.latvija.lv)

Veselības inspekcija skaistumkopšanas un tetovēšanas pakalpojumu sniedzējiem (*izmantojot fiziskās, fizikālās, ķīmiskās metodes*), mākslīgais iedegums, manikīrs, pedikīrs, frizieris, publiskas lietošanas pirts, publiskas lietošanas peldbaseins, tetovēšana, skarifikācija, permanentais grims, mikropigmentācija, pīrsings) piedāvā iespēju iesniegt paziņojumu par saimnieciskās darbības uzsākšanu/veikšanu elektroniskā veidā, izmantojot portālā [www.latvija.lv](http://www.latvija.lv) pieejamo e-pakalpojumu "Iesniegums Veselības inspekcijai"\*.

1. Portālā [www.latvija.lv](http://www.latvija.lv) izvēlieties e-pakalpojumu "Iesniegums Veselības inspekcijai".



2. Autentificējieties vienā no piedāvātajiem veidiem:



3. Lejuplādējiet (*klikšķinot uz pogas „šeit”*) un aizpildiet paziņojuma veidlapu. Veidlapas elektroniski pieejamas, uzsākot e-pakalpojumu „Iesniegums Veselības inspekcijai”, e-pakalpojuma lietošanas nosacījumos.

3.3 Skaistumkopšanas un tetovēšanas pakalpojumu sniedzējiem iespēju iesniegt paziņojumu par saimnieciskās darbības uzsākšanu/veikšanu.

3.3.1 Juridiskām personām paziņojuma veidlapa ir pieejama "šeit".

3.3.2 Fiziskām personām paziņojuma veidlapa ir pieejama "šeit".

4. Piedāvātajā iesniegumu tēmu sarakstā izvēlieties „Paziņojums par pakalpojumu sniegšanu skaistumkopšanas un tetovēšanas jomā”.

- Atzīmējiet, vai paziņojumu vēlaties iesniegt kā juridiskā persona vai fiziskā persona.

## Iesniegums Veselības inspekcijai

The screenshot shows the 'Iesniegums Veselības inspekcijai' form. It has a progress bar at the top with steps 1 to 6. Step 1 is selected. The form contains a dropdown menu for 'Izvēlieties iesnieguma tēmu' with the selected option 'Paziņojums par pakalpojumu sniegšanu skaistumkopšanas un tetovēšanas jomā'. Below it, there are checkboxes for 'Atzīmējiet nepieciešamo:  Paziņojums fiziskām personām' and ' Paziņojums juridiskām personām'. A red box highlights the 'Tālāk' button.

5. Sadaļā „Personas izvēle” obligātajā laukā „Adrese saziņai” norādiet pakalpojuma sniegšanas adresi (*mobilo pakalpojumu sniedzējam norādīt adresi, kurā iespējams veikt pakalpojuma higiēnas prasību ievērošanas kontroli*).

Papildus varat norādīt arī citu informāciju.

The screenshot shows the 'Personas izvēle' form. It has a progress bar at the top with steps 1 to 3. Step 2 is selected. The form contains fields for 'Iesniedzēja vārds, uzvārds: SVETLANA NĒSTEROVA', 'Iesniedzēja personas kods: 12345611223', and 'Adrese saziņai: \* Klīvaņu iela, Rīga'. There are also fields for 'Kontaktārunis saziņai par iesniegumu:', 'E-pasts saziņai par iesniegumu:', and 'Pārstāvu juridisku personu:'. A red box highlights the 'Tālāk' button.

6. Pievienojiet aizpildītu paziņojuma veidlapu.

The screenshot shows the 'Iesnieguma aizpildīšana' form. It has a progress bar at the top with steps 1 to 3. Step 3 is selected. The form contains a dropdown menu for 'Būfība: Paziņojums fiziskām personām'. Below it, there is a field for 'Paziņojums par pakalpojumu sniegšanu: \* Copy of Fiziskam\_personam\_379\_v2(1)-5.xls (35 KB)' with a 'Mainīt' button. A red box highlights the 'Tālāk' button.

\*E-pakalpojums "Iesniegums Veselības inspekcijai" ir izstrādāts ERAF projekta "Nozares vienotās uzraudzības informācijas sistēmas izstrāde. 1.posms" ietvaros.

7. Norādiet atbildes saņemšanas veidu „Atbilde nav nepieciešama”. Jūsu iesniegtais paziņojums tiks izskatīts un reģistrēts Veselības inspekcijas datu bāzē.

The screenshot shows the 'Atbildes saņemšanas veids' form. It has a progress bar at the top with steps 1 to 5. Step 4 is selected. The form contains a dropdown menu for 'Atbildes saņemšanas veids: \* Atbilde nav nepieciešama'. A red box highlights the 'Tālāk' button.

8. Pārbaudiet aizpildītā paziņojuma saturu un iesniedziet to Veselības inspekcijai.

The screenshot shows the 'Kopsavilkums' form. It has a progress bar at the top with steps 1 to 5. Step 5 is selected. The form contains a message: 'Lūdzu pārbaudiet savu iesnieguma saturu, ja vēlaties nokopējiet un saglabājat to citā informācijas nesējā vai iziesniegumu" esošais teksta saturs jums vairs nebūs pieejams'. Below the message, there is a section titled 'SAGATAVOTĀ PAZIŅOJUMA SATURS' and a red box highlights the 'Iesniegt pieteikumu' button.

9. Saņemiet apstiprinājumu par paziņojuma iesniegšanu.

The screenshot shows the 'Apstiprinājums' form. It has a progress bar at the top with steps 1 to 6. Step 6 is selected. The form contains a message: 'Paldies! Jūsu iesniegums par tēmu "Paziņojums par pakalpojumu sniegšanu skaistumkopšanas un tetovēšanas jomā" ir iesniegts Veselības inspekcijā un reģistrēts ar numuru "EP113-2521"'. Below the message, there are buttons for 'Beigt e-pakalpojumu' and 'Sākt e-pakalpojumu no jauna'.

## Paziņojuma iesniegšanas priekšrocības portālā [www.latvija.lv](http://www.latvija.lv):

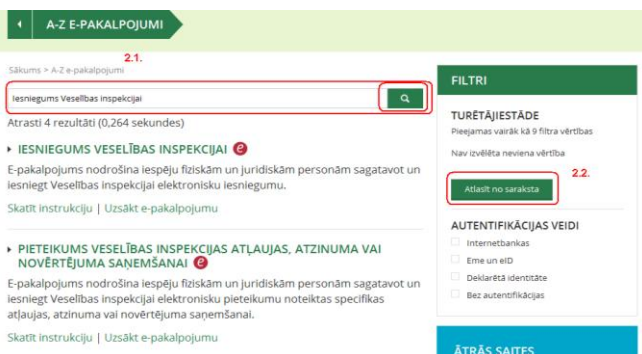
- + Uzsākot e-pakalpojumu, ir pieejama paziņojuma veidlapa ar aizpildīšanas skaidrojumiem.
- + Portālā obligāti ir jānorāda tikai pakalpojuma sniegšanas adrese (*mobilo pakalpojumu sniedzējam norādīt adresi, kurā iespējams veikt pakalpojuma higiēnas prasību ievērošanas kontroli*) un jāpievieno aizpildīta paziņojuma veidlapa. Iesniedzēja dati tiek iegūti automātiski, autentificējoties portālā.
- + Paziņojuma juridiskais statuss ir līdzvērtīgs iesniegtajam dokumentam papīra formātā vai ar e-parakstu.
- + Apliecinājuma veidlapu iespējams aizpildīt un nosūtīt Veselības inspekcijai Jums ērtā laikā.

## Ceļš līdz Veselības inspekcijas e-pakalpojumiem portālā [www.latvija.lv](http://www.latvija.lv)

1. Portālā [www.latvija.lv](http://www.latvija.lv) izvēlieties sadaļu "A-Z e-pakalpojumi".



2. Atlasiet Veselības inspekcijas e-pakalpojumus pēc sev ērtākā atlasē veida:
  - 2.1. Meklēšanas lauka;
  - 2.2. Filtra.



**E-pakalpojumu mērķis ir atvieglot klientu sadarbību ar Veselības inspekciju.**

## KONTAKTI

Veselības inspekcijas juridiskā adrese:  
Rīga, Kliņānu iela 7, LV-1012.  
Tālrunis: **67081600**, fakss: **67819672**  
e-pasts: [vi@vi.gov.lv](mailto:vi@vi.gov.lv)  
Mājaslapas adrese: [www.vi.gov.lv](http://www.vi.gov.lv)  
Twitter : [twitter.com/veselibasinspek](https://twitter.com/veselibasinspek)  
Facebook: [facebook.com/VeselibasInspekcija](https://facebook.com/VeselibasInspekcija)

Jautājumiem par e-pakalpojumu lietošanu:  
[epak.info@vi.gov.lv](mailto:epak.info@vi.gov.lv)



Veselības inspekcija

**Paziņojums par pakalpojumu sniegšanu skaistumkopšanas un tetovēšanas jomā**

